Die Umfrage in ILIAS

… das Werkzeug bietet die Möglichkeit, Umfragen in ILIAS zu erstellen, durchzuführen und auszuwerten – z.B. Lehrveranstaltungs-evaluationen.

… Umfragen können mit oder ohne Fragen-Pool angelegt werden.

→ die Erstellung von Fragenpools ist zwar zunächst ein Mehraufwand, der Vorteil liegt aber in der Wiederverwendbarkeit!

fh e-TE@M
Lehren - Lernen - Service

Fragentypen

Beim Anlegen einer Umfrage in ILIAS sind verschiedene Fragentypen möglich:

- **Matrixfrage**
- **Metrische Frage**
- **Multiple Choice Frage**
- **Single Choice Frage**
- **Textfrage**

Matrixfrage

ILIAS-Kenntnisse

Bitte bewerten Sie folgendes: *

	trifft gar nicht zu	trifft weniger zu	trifft teilweise zu	trifft eher zu	trifft völlig zu	kann ich nicht beantworten
Ich habe schon mit ILIAS gearbeitet	○	○	○	○	○	○
Ich finde ILIAS einfach zu bedienen	○	○	○	○	○	○
Ich nutze ILIAS für meine Lehrveranstaltungen	○	○	○	○	○	○

*Erforderliche Angabe

- **Dieser Fragentyp ist geeignet zum Abfragen von Aussagen zu mehreren Aspekten →auf einer Seite.**
- **Die Spalten der Matrix zeigen verschiedene Bewertungsstufen.**
- **Die einzelnen Merkmale werden als Zeilen abgebildet.**

Matrixfrage - Einstellungen

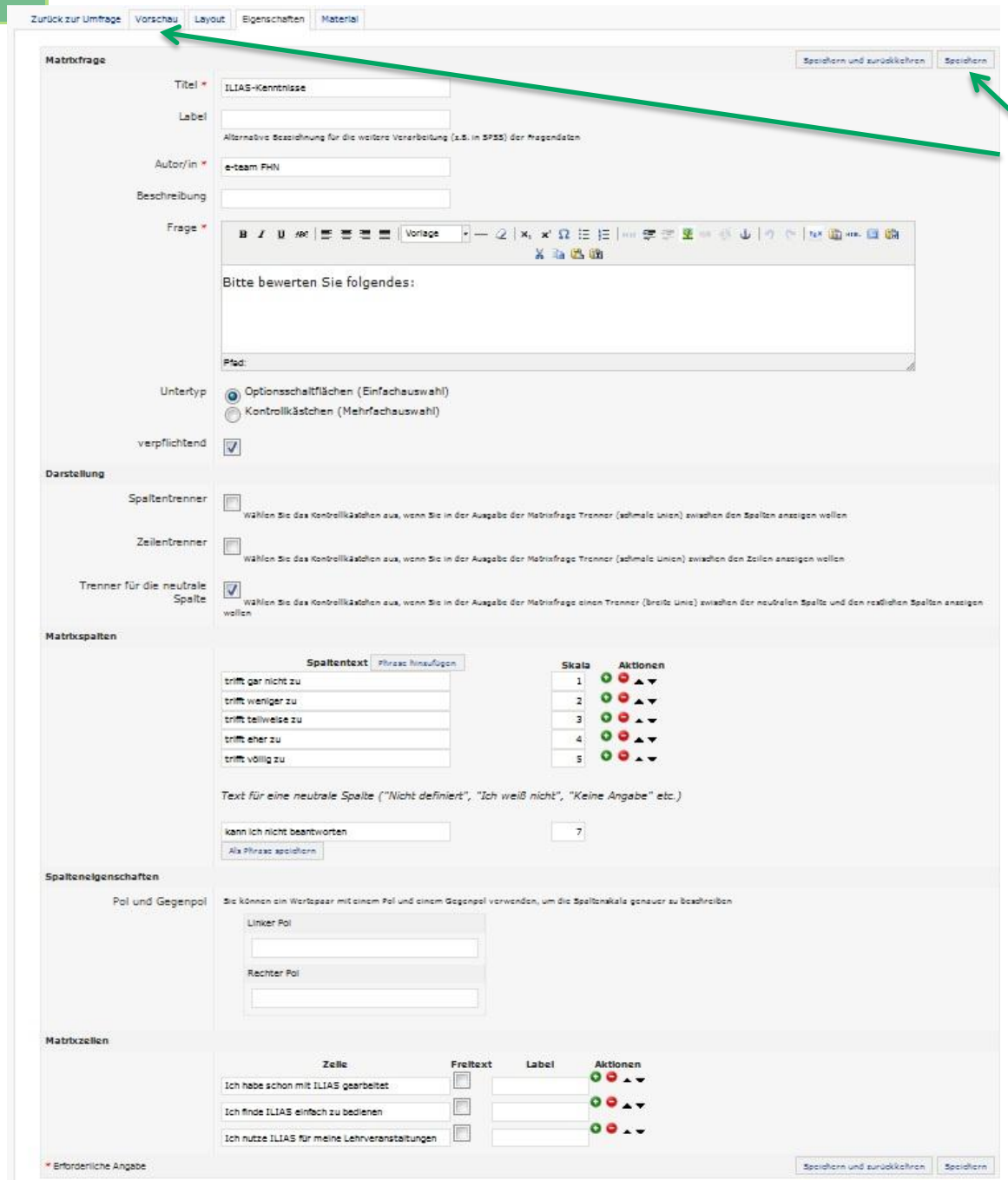

Über den Reiter „Vorschau“ können Sie jederzeit sehen, wie Ihre Matrixfrage aussehen wird. Vorher sollten Sie aber unbedingt „Speichern“ drücken!

TIPP: Zwischenspeichern nicht vergessen!

Die Spaltentrenner und Zeilentrenner trennen Ihre Matrix optisch. Diese Einstellungen sind optional.

In den Matrixspalten geben Sie Ihre Antwortausprägungen ein. Diese können Sie für die leichtere Eingabe zukünftiger Matrixfragen auch als „Phrase speichern“.

In die Matrixzeilen geben Sie Ihre abzufragenden Items ein. Diese können Sie auch optional mit Freitext kombinieren. Zur leichteren Auswertung (z.B. für den Excel-Export) können Sie Ihren Items auch Labels vergeben.

Metrische Frage

- Dieser Fragentyp eignet sich für die Eingabe von Zahlenwerten, z.B. Alter oder die Dauer einer Tätigkeit.
- Es kann optional eine Grenze der einzugebenden Zahlenwerte festgesetzt werden.

Metrische Frage - Einstellungen

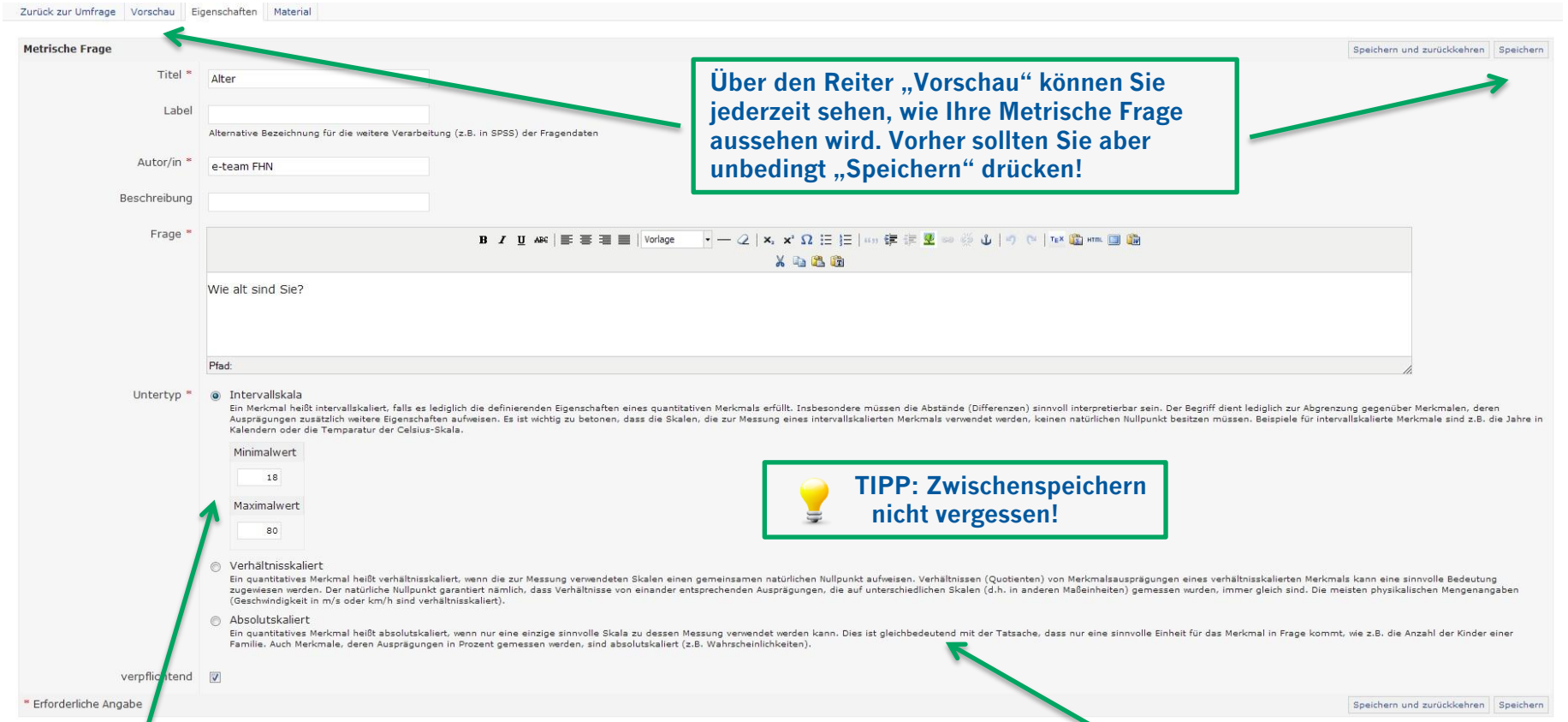

Über den Reiter „Vorschau“ können Sie jederzeit sehen, wie Ihre Metrische Frage aussehen wird. Vorher sollten Sie aber unbedingt „Speichern“ drücken!

TIPP: Zwischenspeichern nicht vergessen!

Die Antwortmöglichkeit können Sie durch festgelegte Zahlenwerte eingrenzen.

Sie können für Ihre Frage das Skalenniveau festlegen.

Multiple Choice Frage

- **Eine Frage kann durch Auswahl einer oder mehrerer Antwortvorgaben beantwortet werden → dies können Sie beim Erstellen der Frage festlegen.**
- **Es ist möglich, eine Antwortvorgabe mit Freitext zu kombinieren.**

Multiple Choice Frage - Einstellungen

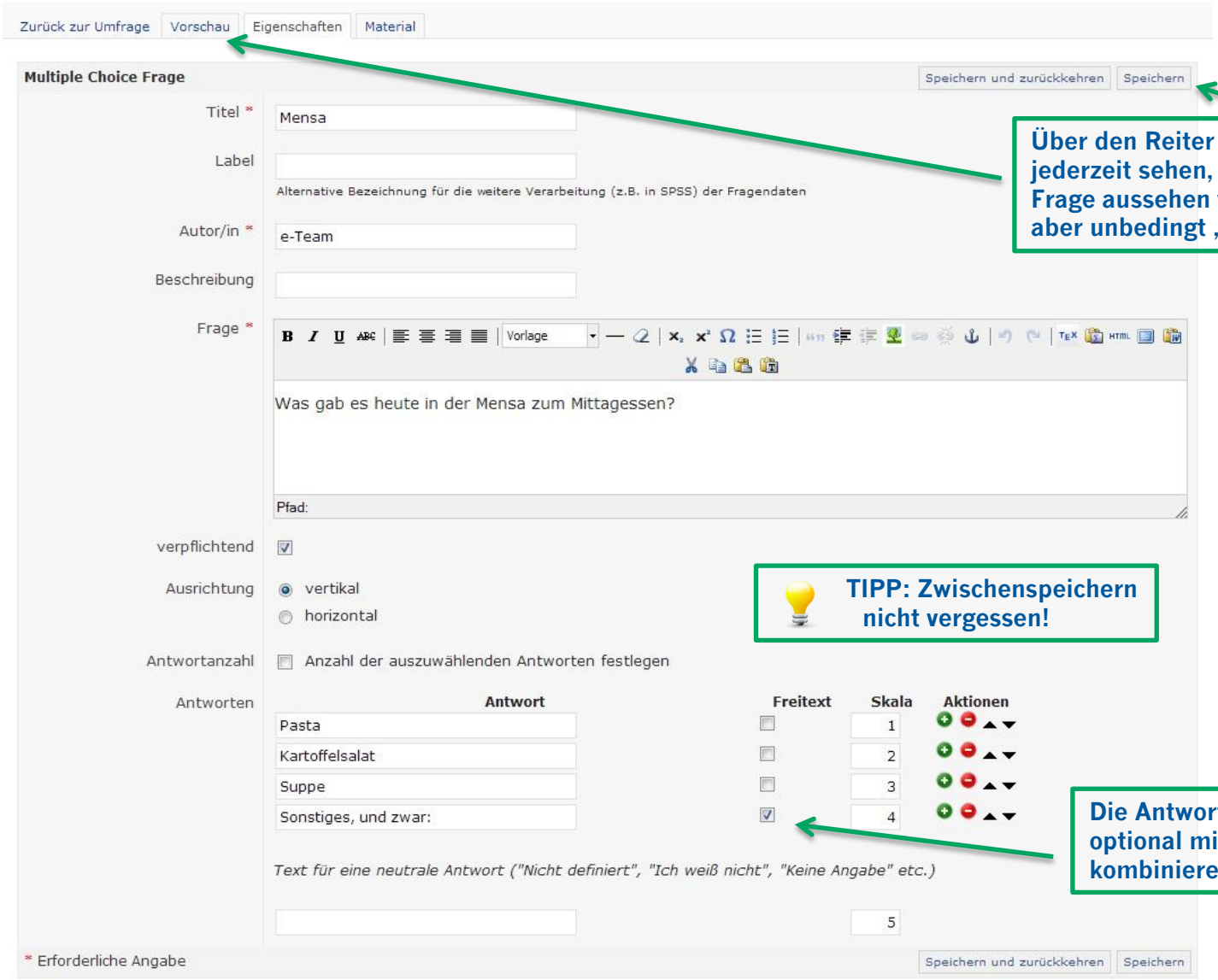

Über den Reiter „Vorschau“ können Sie jederzeit sehen, wie Ihre Multiple Choice Frage aussehen wird. Vorher sollten Sie aber unbedingt „Speichern“ drücken!

TIPP: Zwischenspeichern nicht vergessen!

Die Antwortvorgaben können Sie optional mit einem Freitext-Feld kombinieren.

Single Choice Frage

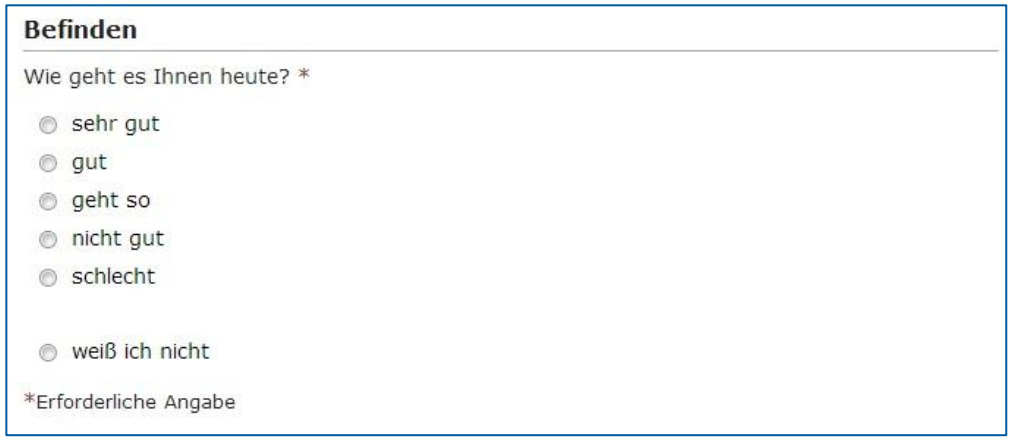

- **Eine Frage kann nur durch Auswahl einer der vorgegebenen Antworten beantwortet werden.**

Single Choice Frage - Einstellungen

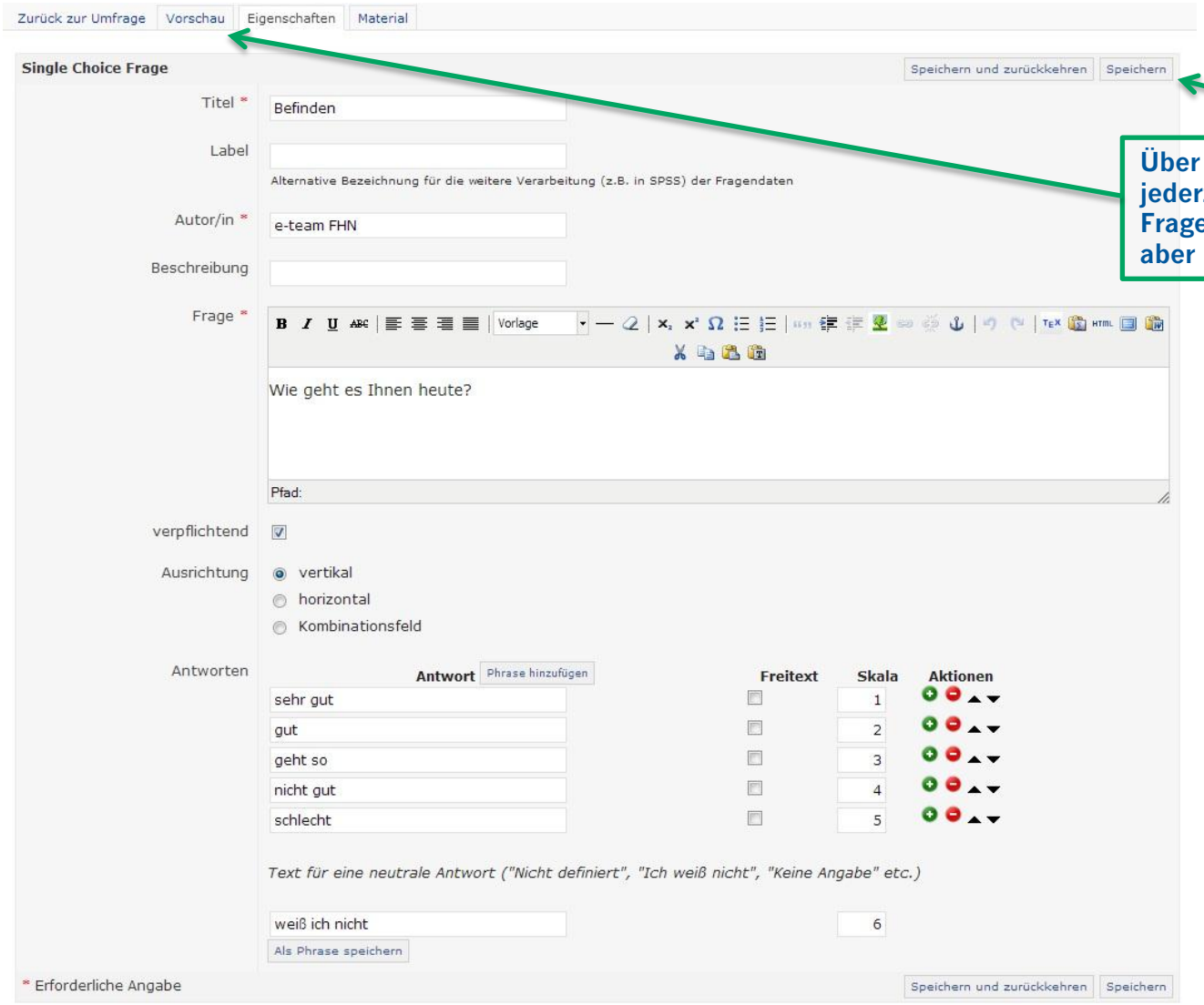

Über den Reiter „Vorschau“ können Sie jederzeit sehen, wie Ihre Single Choice Frage aussehen wird. Vorher sollten Sie aber unbedingt „Speichern“ drücken!

TIPP: Zwischenspeichern nicht vergessen!

Textfrage

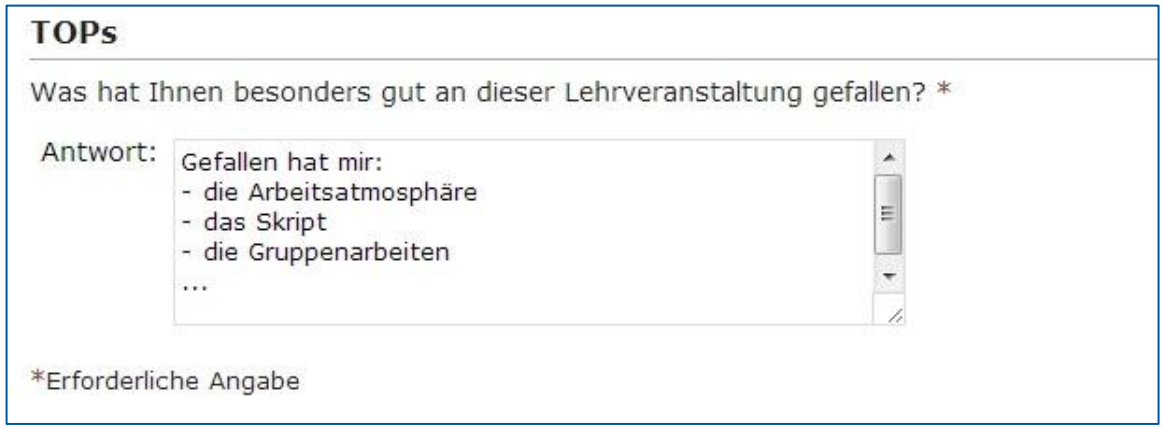

- **Dieser Fragentyp ist geeignet, um Feedback/Kommentare/Anregungen einzuholen.**
- **Als Antwort auf die Frage kann Freitext eingegeben werden.**
- **ABER: Die Auswertung dieses Fragentyps ist bei Umfragen mit vielen Teilnehmer/innen sehr zeitintensiv, da pro Teilnehmer/in eine individuelle offene Antwort existiert.**

Textfrage - Einstellungen

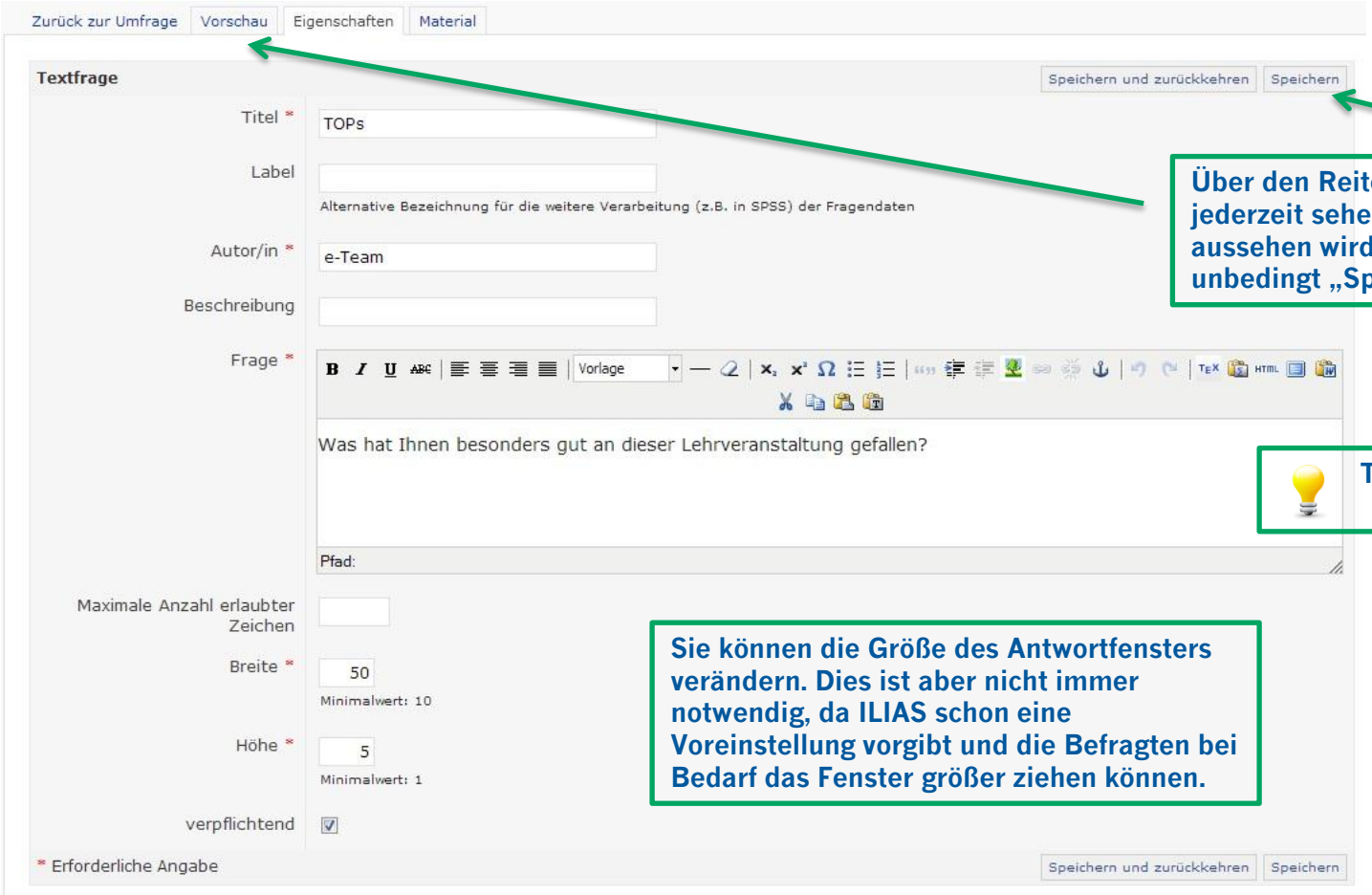

Über den Reiter „Vorschau“ können Sie jederzeit sehen, wie Ihre Textfrage aussehen wird. Vorher sollten Sie aber unbedingt „Speichern“ drücken!

TIPP: Zwischenspeichern nicht vergessen!

Sie können die Größe des Antwortfensters verändern. Dies ist aber nicht immer notwendig, da ILIAS schon eine Voreinstellung vorgibt und die Befragten bei Bedarf das Fenster größer ziehen können.

Auswertung von ILIAS-Umfragen

- Die Auswertung erfolgt als einfache Ansicht der Daten in ILIAS → über die Registerkarte „Statistik“. Dort können Sie sich die Ergebnisse der gesamten Umfrage anzeigen lassen, oder einzelne Teilnehmer/innen-Datensätze.
- Der Export der Umfrageergebnisse in Excel oder als CSV ist möglich.

Sonstiges/Tipps

- Sie können im Reiter „Einstellungen“ festlegen, ob Ihre Umfrage anonymisiert stattfinden und in dieser Form von ILIAS ausgewertet werden soll.
- Teilnehmer/innen Ihrer Umfrage benötigen die Rechte „Lesezugriff“ und „Anzeigen“. Diese können Sie im Reiter „Rechte“ für die Mitglieder Ihres ILIAS-Kurses festlegen.
- Ihre Umfrage muss „online“ geschaltet sein, damit Sie für Ihre Kursmitglieder sichtbar ist. Dies können Sie einstellen, sobald Sie mindestens 1 Frage mit dem Umfrage-Tool erzeugt haben.

Bei Fragen und Problemen bzgl. ILIAS können Sie sich gern per Email an: e-team@fh-nordhausen.de wenden. Oder rufen Sie uns an: 03631-420-150.
Ihr e-Team der FHN