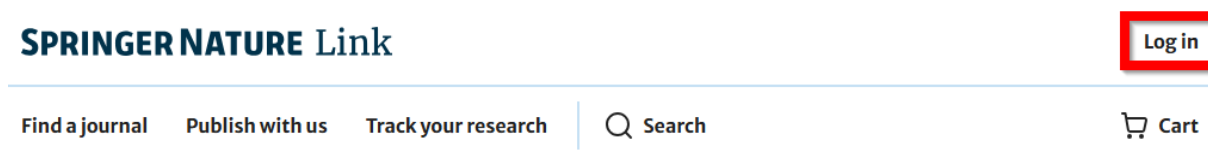


Springer Nature Link

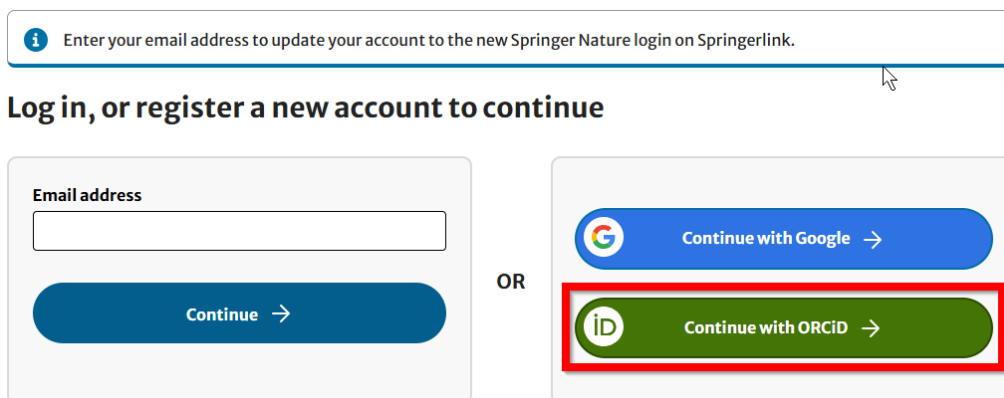
Diese Anleitung hilft Ihnen bei der Registrierung und Anmeldung auf der Springer Nature Link Webseite sowie der Verknüpfung mit einem zur Anmeldung notwendigen ORCID-Konto.

1. Rufen Sie die Webseite <http://link.springer.com/search?showAll=false> auf.

2. Klicken Sie auf „Log in“ (oben rechts).



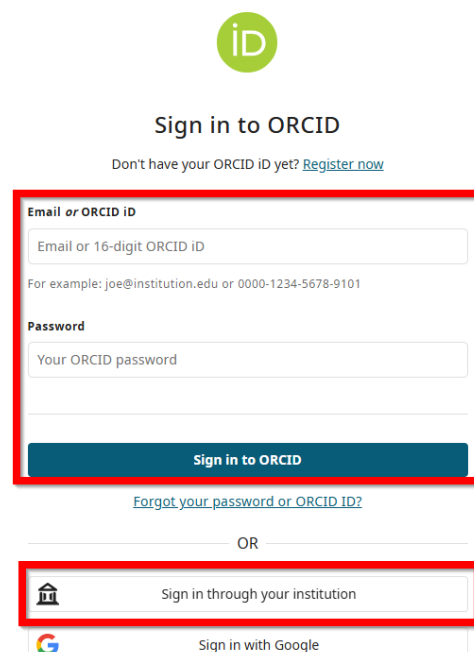
3. Klicken Sie nun auf „Continue with ORCID“.



Falls eine Anfrage zur Cookie-Verwendung erscheint, treffen Sie Ihre Auswahl und setzen Sie die Schritte fort.

4. Sollten Sie noch nicht bei ORCID registriert sind, klicken Sie auf der nächsten Seite auf „Sign in through your institution“.

Wenn Sie bereits einen ORCID Zugang haben, geben Sie Ihre Anmeldedaten ein und klicken auf „Sign in to ORCID“. Anschließend werden Sie zur Springer Nature Link Webseite weitergeleitet.



5. Geben Sie im folgenden Fenster bei Organisation „Nordhausen“ ein und wählen sie in der Liste „University of Applied Sciences Nordhausen“ aus.

Anschließend klicken Sie auf „Continue“.



Access through your institution

[Sign in with email/iD and password](#)

You may sign in to the ORCID Registry using institutional accounts you already have, like one from your university. If you don't have an ORCID iD, you will be prompted to create one.

Organization

Type your organization name

Continue

[Cancel institutional sign in](#)

6. Geben Sie im nächsten Fenster Ihre Zugangsdaten ein (identisch mit denen Ihres Hochschul-E-Mail-Accounts).



Benutzername (HS Nordhausen)

Passwort

Anmeldung nicht speichern

Die zu übermittelnden Informationen anzeigen, damit ich die Weitergabe gegebenenfalls ablehnen kann.

Anmelden

Anmelden bei: ORCID



ORCID provides an identifier for individuals to use with their name as they engage in research, scholarship, and innovation activities. We provide open tools that enable transparent and trustworthy connections between researchers, their contributions, and affiliations. We provide this service to help people find information and to simplify reporting and analysis.



Sie sind dabei auf diesen Dienst zuzugreifen:
ORCID von ORCID

Beschreibung dieses Dienstes:
ORCID provides an identifier for individuals to use with their name as they engage in research, scholarship, and innovation activities. We provide open tools that enable transparent and trustworthy connections between researchers, their contributions, and affiliations. We provide this service to help people find information and to simplify reporting and analysis.

[Zusätzliche Informationen über diesen Dienst](#)

An den Dienst zu übermittelnde Informationen	
Zugehörigkeit	member
Berechtigung	urn:mace:dir:entitlement:common-lib-terms
Zugehörigkeit	member@hs-nordhausen.de

[Datenschutzinformationen dieses Dienstes](#)

Die oben aufgeführten Informationen werden an den Dienst weitergegeben, falls Sie fortfahren. Sind Sie einverstanden, dass diese Informationen bei jedem Zugriff auf diesen Dienst an ihn weitergegeben werden?

Wählen Sie die Dauer, für die Ihre Entscheidung zur Informationsweitergabe gültig sein soll:

Bei nächster Anmeldung erneut fragen.

- Ich bin einverstanden, meine Informationen dieses Mal zu senden.

Erneut fragen, wenn sich die Informationen ändern, welche diesem Dienst weitergegeben werden.

- Ich bin einverstanden, dass dieselben Informationen in Zukunft automatisch an diesen Dienst weitergegeben werden.

Diese Einstellung kann jederzeit mit der Checkbox auf der Anmeldeseite widerrufen werden.

Ablehnen

Akzeptieren

7. Akzeptieren Sie im nächsten Bild die Informationsfreigabe.



Link your University of Applied Sciences Nordhausen account

You are signed into **University of Applied Sciences Nordhausen**

To link your University of Applied Sciences Nordhausen account please sign in to ORCID below. You will only need to do this once. Once the accounts are linked you will be able to sign in to your ORCID record with your University of Applied Sciences Nordhausen account.

If you have any questions [please visit the ORCID help centre](#)

Email or ORCID ID

Email or 16-digit ORCID ID

For example: joe@institution.edu or 0000-1234-5678-9101

Password

Your ORCID password

Sign in and link your University of Applied Sciences Nordhausen account

[Cancel linking](#)

[Forgot your password or ORCID ID?](#)

Register now

8. Insofern Sie sich noch nicht bei ORCID registriert haben, klicken Sie nun unten auf „Register now“.



Create your ORCID iD

Step 1 of 5 - Names and emails

Per ORCID's [terms of use](#), you may only register for an ORCID iD for yourself. Already have an ORCID iD? [Sign In](#)

Your names

Given names

Please enter your given names

Family names (Optional)

Your email addresses

Primary email

Please enter your email

Additional email (Optional)



Next Step

[Cancel registration](#)



Create your ORCID iD

Step 2 of 5 - Password

Your password

Password

Your password has:

- 8 or more characters
- At least 1 letter or symbol
- At least 1 number

Next Step

[Previous Step](#)

9. Auf der nächsten Seite geben Sie bitte Ihren Namen und Ihre E-Mail-Adresse ein und klicken unten auf „Next Step“.

10. Legen Sie ein Passwort für Ihren ORCID-Zugang fest und klicken Sie auf „Next Step“.

11. Wenn Sie eine Hochschul-E-Mail-Adresse eingegeben haben, erkennt die Registrierung automatisch die Organisation. In diesem Fall klicken Sie einfach auf „Next Step“.


12. Falls Sie eine andere E-Mail-Adresse genutzt haben, geben Sie nun bei „Organization“ die erforderlichen Daten zu Ihrer Hochschule ein und klicken ebenfalls auf „Next Step“.

Create your ORCID iD

Step 3 of 5 - Current employment

Adding a current employment affiliation helps distinguish you from other researchers with a similar name.

Current employment

 **Affiliation found**

Based on your emails we think you are currently affiliated with **Nordhausen University of Applied Sciences**. We've pre-selected this organization for you in the form below.

When you complete registration an employment affiliation will be automatically added to your new ORCID record.

Organization

Nordhausen, DE


Department (Optional)

Role/Job title (Optional)

Start date (Optional)

Year / Month

Next Step



Create your ORCID iD

Step 3 of 5 - Current employment

Adding a current employment affiliation helps distinguish you from other researchers with a similar name.

Current employment

Organization

Department (Optional)

Role/Job title (Optional)

Start date (Optional)

Year / Month

Next Step

[Skip this step without adding an affiliation](#)

[Previous Step](#)

13. Anschließend können Sie die Sichtbarkeits-einstellungen für neue Einträge Ihrer ORCID Seite festlegen.

Es stehen drei Optionen zur Auswahl:

- *Everyone*: Alle können die Einträge sehen.
- *Trusted parties*: Nur Personen und Organisationen, denen der Nutzer explizit Zugriff gewährt hat, können die Einträge sehen.
- *Only me*: Die Einträge sind privat und nur für den Nutzer selbst sichtbar.

Nach der Auswahl klicken Sie auf „Next Step“.

14. Auf der nächsten Seite stimmen Sie bitte den notwendigen Lizenzbedingungen zu und bestätigen Sie, dass sie kein Roboter sind. Vervollständigen Sie die Registrierung mit einem Klick auf „Complete registration“.






Create your ORCID iD

Step 4 of 5 - Visibility

Your ORCID iD connects with your ORCID record that can contain links to your research activities, affiliations, awards, other versions of your name, and more. You control this content and who can see it.

Visibility settings

By default, what visibility should be given to new items added to your ORCID Record?

-  **Everyone** (87% of users choose this)
Everyone can see these items
-  **Trusted parties** (5% of users choose this)
Only people and organizations you've given permission
-  **Only me** (8% of users choose this)
Items are private and only visible to you

[More information on visibility settings](#)

Next Step

[Previous Step](#)



Create your ORCID iD

Step 5 of 5 - Terms and conditions

Tips & features email

We occasionally send out an email with information on new features and tips for getting the best out of your ORCID record.

I'd like to receive the ORCID tips & features email

Terms of Use

- I consent to the [privacy policy](#) and [terms of use](#) and agree to my data being publicly accessible where marked as "Visible to Everyone".
- I consent to my data being processed in the United States. [More information on how ORCID process your data.](#)

I'm not a robot



Complete registration

[Previous Step](#)



Authorize access

You are currently signed in as:



[Name]
[Email address]
[Sign out](#)

Springer Nature

[Show details](#)

This organization has asked for the following access to your ORCID record:

Read your information with visibility set to Trusted parties

If authorized, this organization will have access to your ORCID record, as outlined above and described in further detail in [ORCID's privacy policy](#).

You can manage access permissions for this and other Trusted Organizations from within your list of [trusted parties](#).

Authorize access

[Deny access](#)

15. Auf der folgenden Seite klicken Sie auf „Authorize access“ um Springer Nature Link zum Zwecke der Anmeldung den Zugriff auf Ihre ORCID zu gestatten.

16. Anschließend werden Sie auf die ORCID Webseite weitergeleitet und werden darum gebeten, die E-Mail-Adresse zu bestätigen. Dazu wurde Ihnen eine E-Mail an die von Ihnen bei der Registrierung angegebene E-Mail-Adresse gesandt.

Thank you for registering with ORCID

We have sent verification messages to each of your registered email addresses. You will need to verify your primary email address before you can begin adding information manually to your ORCID record.

Resend verification email

Sollte die Weiterleitung nicht klappen und eine Fehlermeldung angezeigt werden, prüfen Sie bitte trotzdem Ihr Postfach, ob eine ORCID-E-Mail eingegangen ist.

17. Bestätigen Sie nun die E-Mail in Ihrem Postfach mit einem Klick auf „Verify your email address“.

Verifying your email address unlocks advanced editing features in your ORCID record. Until then you will only be able to manage your names and email addresses in your ORCID record.

How do I verify my email address?

Simply click the button below to sign into your ORCID record and complete verification.

Verify your email address

Or, copy and paste the link below into your browser's address bar:

18. Die Mitteilung der nächsten Seite weist darauf hin, dass eine verifizierte E-Mail-Domain (in Ihrem Fall hs-nordhausen.de) in Ihrem ORCID-Profil gefunden wurde, die derzeit nicht öffentlich mit Ihrem ORCID-Eintrag geteilt wird.

Sie haben die folgenden Wahlmöglichkeiten:

„Make selected domains public“

Wenn Sie diese Option wählen, wird die Domain hs-nordhausen.de in Ihrem öffentlichen ORCID-Profil angezeigt. Dies bestätigt die Zugehörigkeit zur Hochschule Nordhausen, ohne die vollständige E-Mail-Adresse offenzulegen.

„Continue without making domains public“
Bei dieser Option bleibt die Information privat und Ihre Zugehörigkeit zur Hochschule wird nicht öffentlich angezeigt.

Nun ist Ihre ORCID-Registrierung erfolgreich abgeschlossen.

19. Kehren Sie nun auf die [Springer Nature Link Webseite](https://link.springer.com/search?showAll=false) zurück und wählen oben rechts „Login“ und auf der Folgeseite „Continue with ORCID“.



Share your verified email domains

We've found some unshared email domains in your ORCID record.

Sharing your email domains lets you prove your association with an organization or institution without having to make your full email address public.

Your verified email domains

Uncheck any email domains you don't want to share on your public ORCID record

hs-nordhausen.de

Make selected domains public

[Continue without making domains public](#)

Enter your email address to update your account to the new Springer Nature login on Springerlink.

Log in, or register a new account to continue

Email address

Continue →

OR

Continue with Google →

Continue with ORCID →

Falls erneut nach einer Zugangsautorisierung gefragt wird, bestätigen Sie diese mit einem Klick auf „Authorize access“ erneut.


20. Nun gelangen Sie zur Anmeldeseite von Springer Nature Link.

Falls Sie noch kein Springer Nature Link Konto besitzen, können Sie sich auf dieser Seite registrieren. Geben Sie hierzu Ihren Namen und Ihre E-Mail-Adresse ein, stimmen den notwendigen Lizenzbedingungen zu und klicken auf „Create account“.

iD

Authorize access

You are currently signed in as:

 **Marius**
[Redacted email address]
[Sign out](#)

Springer Nature
[Show details](#)

This organization has asked for the following access to your ORCID record:

- Read your information with visibility set to Trusted parties

If authorized, this organization will have access to your ORCID record, as outlined above and described in further detail in [ORCID's privacy policy](#).

You can manage access permissions for this and other Trusted Organizations from within your list of [trusted parties](#).

Authorize access

[Deny access](#)

Welcome **Marius**

i We've encountered difficulties reading your ORCID profile - please review and complete your details below.

Create a Springer Nature account using ORCID

Given names
Marius

Family name

Email address

I agree to the [Springer Nature terms of use](#)

I want to receive marketing emails about Springer Nature products and services, and my email can be used for digital advertising through third-party platforms

Create account →

You can opt out of your email being used for marketing purposes anytime by selecting the link at the bottom of all marketing emails contacting customer services or directly via the third-party platforms.

As a registered user you agree that Springer Nature can collect and use your personal data as detailed in our [privacy policy](#).

OR

Falls Sie bereits ein Springer Nature Link Konto besitzen, können Sie unten auf der Webseite Ihre E-Mail-Adresse eingeben und danach suchen. Geben Sie anschließend Ihr Passwort ein und melden Sie sich an.

OR

Find and link your existing Springer Nature account to ORCID

Email address

Find account →

< [Try another method of logging in](#)

21. Nach der Registrierung erhalten Sie eine Verifizierungs-E-Mail. Bestätigen Sie diese durch einen Klick auf den Link in der E-Mail.

Check your email

To finish creating your account, follow the instructions we have sent you at [\[redacted\]](#).

If it seems like you haven't received this email, please check your junk mail or [contact our support team](#).

Nun können Sie die Springer Nature Link Webseite nach der erfolgreichen Anmeldung direkt nutzen. Zukünftig erfolgt die Anmeldung auf der Seite über Ihre ORCID.

The screenshot shows the top navigation bar of the Springer Nature Link website. On the left, the logo 'SPRINGER NATURE Link' is displayed. On the right, there is an 'Account' link with a user icon. Below the navigation bar, there are links for 'Find a journal', 'Publish with us', 'Track your research', and a search bar with a magnifying glass icon. A 'Cart' icon is also visible. A blue banner below the navigation bar contains a message: 'We are improving our search experience. To check which content you have full access to, or for advanced search, go back to the old search.' Below this banner is a search bar with the placeholder text 'Search for articles, journals, books, authors, videos' and a blue 'Search' button.

Bei Fragen zur Registrierung und Anmeldung auf der Springer Nature Link Webseite steht Ihnen das Team der Hochschulbibliothek über die E-Mail-Adresse bibliothek@hs-nordhausen.de gerne zur Verfügung.